



第1401001(01)号

職業紹介優良事業者認定マーク 使用マニュアル

職業紹介優良事業者認定事務局

~~Ver.1 2015.03.06~~

Ver.2 2017.12.12

本マニュアルは、職業紹介優良事業者認定制度によって認定された優良事業者が、『職業紹介優良事業者認定マーク』を使用する場合の取扱いに関する必要事項を定めております。『職業紹介優良事業者認定マーク』を使用する際には本マニュアルを参照のうえ、適切な使用に努めてください。

なお、『職業紹介優良事業者認定マーク』の使用は、優良事業者が、当該認定の有効期間中に、自らが優良事業者であることを証する場合に限ります。

マーク・デザインシステムにおける基本原則

職業紹介市場には「求人者」、「求職者」、「紹介事業者」の3者を中心に、多くのステークホルダーが関わり合って成り立っています。そのため、『職業紹介優良事業者認定マーク』が職業紹介市場において正しく認識・評価されるためには、一貫したルールに基づいた使用が求められます。また、「職業紹介」に対する社会的プレゼンスを高めていくためにも、職業紹介事業所の利用者だけでなく、広く社会に『職業紹介優良事業者認定マーク』を認識してもらうことも重要です。マークを使用するに当たっては、本マニュアルを正しく理解し、よりよいコミュニケーション活動を行っていきましょう。

CONCEPT

“就業、転職を希望する者(求職者)と人材を求める者(求人者)を
笑顔でつなぐ縁(円)を提供する職業紹介優良事業者を表現しています”



第1401001(01)号

※文字サイズは、マークの使用サイズにより異なってきますが、シンボルマーク等に触れないように調整してください。
(※文字の最小サイズについては、「1. マーク使用における干渉スペースと最小サイズ」を参照してください。)

原則として

認定番号は、指定審査認定機関が採番して決定します。認定番号は全9桁とし、下記のように表示します。
~~職業紹介優良事業者が認定番号を表記する際は、変更省略をしてはいけません。~~

採番ルール



第1401001(01)号

YY AA BBB (TT)

西暦下2桁（更新の場合は、更新年度）

原則固定です。（指定審査認定機関の追加、減少で変更する場合があります）

審査認定機関が定めたルールに則り採番します

YY……………取得年度

AA……………審査認定機関番号

BBB……………事業者番号（各審査認定機関が付番）

(TT)……………取得回数

~~※審査認定機関は、年度ごと新たに指定するため、AA審査認定機関番号、~~

~~BBB事業者番号（各審査認定機関が付番）は変更があります~~

※第1号を省略して掲載する事は可能です。

※文字サイズは、マークの使用サイズにより異なってきますが、シンボルマーク等に触れないように調整してください。

（※文字の最小サイズについては、「1.マーク使用における干渉スペースと最小サイズ」を参照してください。）


(TT)も省略可

※更新認定を受けた審査認定機関が、前回と異なる場合は、AABBBが変更になります

1. マーク使用における干渉スペースと最小使用サイズ

認定番号は、指定審査認定機関が採番して決定します。認定番号は全9桁とし、下記のように表示します。職業紹介優良事業者が認定番号を表記する際は、変更省略をしてはいけません。マーク周辺に文字情報等をレイアウトする場合、マークの天地a に対し、0.15a 以上のスペースを設けてください。*写真やイラスト、色面の上に載せて使用するのは可です。

干渉スペース



使用例



最小使用サイズ

最小使用サイズとは、最低限の視認性を確保することができるサイズを示します。最小使用サイズ未満で表示すると、つぶれ等により正しく表現できません。最小使用サイズ未満では、使用しないでください。

印刷物での最小使用サイズ

10mmより大きいサイズは、通常通りのマークを使用してください。8mm~10mmのサイズで使用する場合、認定番号の第7号を省略したデザインのマークを使用してください。なお、縦横比率は変えず、ヨコ8mm未満での使用は不可とします。

WEBコンテンツでの最小使用サイズ

100pxより大きいサイズは、通常通りのマークを使用してください。60px~100pxのサイズで使用する場合、認定番号の第7号を省略したデザインのマークを使用してください。なお、縦横比率は変えず、ヨコ60px未満での使用は不可とします。


※第7号を省略して掲載することは可能です。

(T T) も省略可

※文字サイズは、マークの使用サイズにより異なってきますが、シンボルマーク等に触れないように調整してください。

(※文字の最小サイズについては、「1. マーク使用における干渉スペースと最小サイズ」を参照してください。)

認定番号の表示方法



※第と号を省略して掲載することは可能です。

← (TT)も省略可

※文字サイズは、マークの使用サイズにより異なってきますが、シンボルマーク等に触れないように調整してください。
(※文字の最小サイズについては、「1. マーク使用における干渉スペースと最小サイズ」を参照してください。)

← 単色であれば黒以外も可

マークと認定番号は制作アイテムの特性、表示の目的などにより、モノクロまたはカラーで表示することができます。商標登録上のカラーはありませんが、推奨色として次の色が指定されています。

基本表示色

カラーの場合は、マークと「職業紹介優良事業者」の文字は推奨の赤、認定番号は推奨の黒をなるべく使用してください



	DIC 159
	CMYK C:0% M:90% Y:95% K:0%
	RGB R:232% G:56% B:23%
	CMYK C:0% M:0% Y:0% K:100%
	RGB R:35% G:24% B:21%

第1401001(01)号

単色表示色

白抜き



※第と号を省略して掲載することは可能です。

← (TT) も省略可

※文字サイズは、マークの使用サイズにより異なってきますが、シンボルマーク等に触れないように調整してください。
(※文字の最小サイズについては、「1.マーク使用における干渉スペースと最小サイズ」を参照してください。)

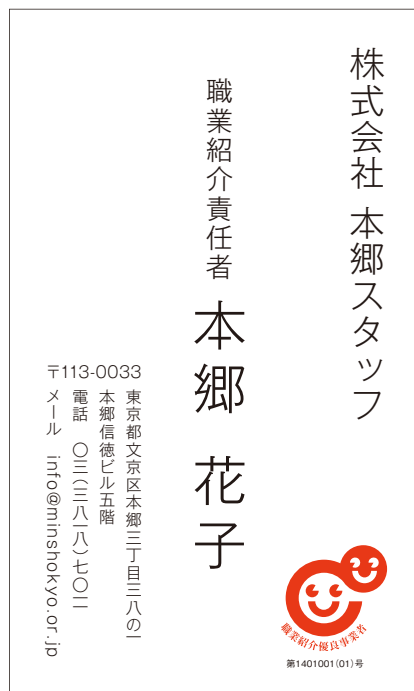
4. 名刺の使用例

名刺に使用する場合には「1. マーク使用における干渉スペースと最小使用サイズ」に基づき、認定番号が判読できるサイズで使用してください。

使用例(ヨコ)



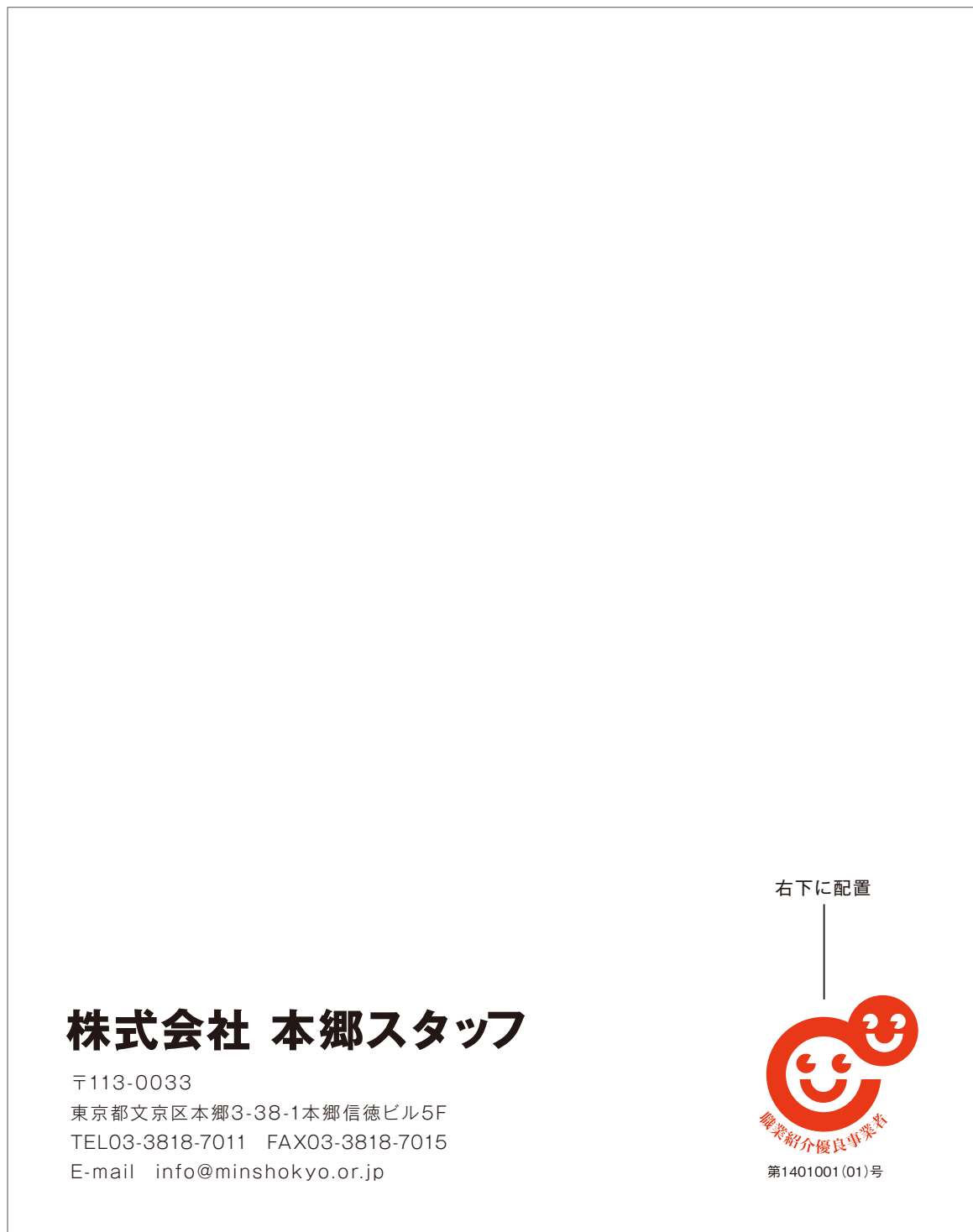
使用例(タテ)



※第と号を省略して掲載することは可能です。 ← **(T T) も省略可**

※文字サイズは、マークの使用サイズにより異なってきますが、シンボルマーク等に触れないように調整してください。
(※文字の最小サイズについては、「1. マーク使用における干渉スペースと最小サイズ」を参照してください。)

会社案内やパンフレット等に使用する場合には「1. マーク使用における干渉スペースと最小使用サイズ」に基づき、認定番号が判読できるサイズで使用してください。掲載箇所は原則として最終頁の右下としますがその他の場所に掲載する場合は事務局までお問い合わせください。



※第と号を省略して掲載することは可能です。

← (TT) も省略可

※文字サイズは、マークの使用サイズにより異なってきますが、シンボルマーク等に触れないように調整してください。
(※文字の最小サイズについては、「1. マーク使用における干渉スペースと最小サイズ」を参照してください。)



第1401001(01)号
職業紹介優良事業者

マークの分解、位置変更は不可とします。



第1401001(01)号

マークの比率変更は不可とします。



第1401001(01)号

マークの変形(長体・平体・斜体)は不可とします。



第1401001(01)号

マークの縁取りは不可とします。

本件に関することは、下記までお問い合わせください。

職業紹介優良事業者認定制度事務局

〒113-0033 東京都文京区本郷 3-38-1 本郷信徳ビル 5F

公益社団法人 全国民営職業紹介事業協会内

TEL 03-3815-0310 E-mail info@minshokyo.or.jp